



ВЕСЕЛАЯ СЧИТАЛКА



РАЗ – МЫ РОТИК ОТКРЫВАЕМ,
БУДТО КОШЕЧКИ ЗЕВАЕМ.



ОТКРЫВАТЬ ШИРОКО РОТ И ЗАКРЫВАТЬ ЕГО.

**ДВА – ПОДУЕМ В ДУДОЧКИ,
ГУБКИ, СЛОВНО ТРУБОЧКИ.**



ТЯНУТЬ ГУБЫ ВПЕРЕД «ХОБОТКОМ».

**Три – на губки посмотри,
Улыбаемся на «три».**



Широко улыбаться, растягивая губы.

**НА ЧЕТЫРЕ – РОТИК ШИРЕ.
БАРАБАНИМ НА «ЧЕТЫРЕ».**



**ДЕРЖАТЬ РОТ ШИРОКО ОТКРЫТЫМ.
СТУЧАТЬ ЯЗЫКОМ ПО ВНУТРЕННЕЙ ПОВЕРХНОСТИ.**

**ПЯТЬ – ОТКРОЕМ РОТ ОПЯТЬ.
НУЖНО ГУБКУ ОБЛИЗАТЬ.**



**Рот открыть, улыбнуться.
Широким языком облизывать верхнюю
губу. При этом стараться втягивать язык
вглубь рта. Рот не закрывать.**

**ШЕСТЬ – ПОЧИСТИМ НАШЕ НЕБО,
НЕБО ЧИСТЫМ СТАЛО ЧТОБЫ.**



**РОТ ШИРОКО ОТКРЫТЬ. ПРОВОДИТЬ
ШИРОКИМ ЯЗЫКОМ ВПЕРЕД-НАЗАД ПО НЕБУ.
РОТ НЕ ЗАКРЫВАТЬ.**

**СЕМЬ – МЫ ЗВОНКО БУДЕМ ЦОКАТЬ.
ТАК СТУЧИТ КОПЫТЦЕМ ЛОШАДЬ.**



**РОТ ДЕРЖАТЬ ШИРОКО ОТКРЫТЫМ.
УЛЫБНУТЬСЯ. МЕДЛЕННО ШЕЛКАТЬ ЯЗЫКОМ,
ПРИСАСЫВАЯ ЕГО К НЕБУ И ОТРЫВАЯ ОТ НЕГО.
ТЯНУТЬ ПОДЪЯЗЫЧНУЮ СВЯЗКУ.**

**ВОСЕМЬ – К НАМ ПРИХОДИТ ОСЕНЬ.
ВЫРОС ГРИБ НА СЧЕТЕ «ВОСЕМЬ».**



**ШИРОКО ОТКРЫТЬ РОТ И УЛЫБНУТЬСЯ.
ПРИСОСАТЬ ЯЗЫК К НЕБУ И НЕ ОТРЫВАТЬ ЕГО.
ТЯНУТЬ НИЖНЮЮ ЧЕЛЮСТЬ ВНИЗ, РАСТЯГИВАЯ
ПОДЪЯЗЫЧНУЮ СВЯЗКУ.**

**ДЕВЯТЬ - СДЕЛАЙ-КА ГАРМОШКУ,
ПОИГРАЙ НА НЕЙ НЕМНОЖКО.**



**РАСКРЫТЬ РОТ И УЛЫБНУТЬСЯ. ПРИСОСАТЬ ЯЗЫК
К НЕБУ, КАК В УПРАЖНЕНИИ «ГРИБОК». ЯЗЫК ОТ НЕБА
НЕ ОТРЫВАТЬ. ОТПУСКАТЬ И ПОДНИМАТЬ НИЖНЮЮ
ЧЕЛЮСТЬ, РАСТЯГИВАЯ ПОДЪЯЗЫЧНУЮ СВЯЗКУ.**

**ДЕСЯТЬ – МОЖНО ПОБОЛТАТЬ
ПОБОЛТАТЬ И НЕ УСТАТЬ.**



**ШИРОКО ОТКРЫТЬ РОТ. «БОЛТАТЬ» ЯЗЫКОМ,
ПРОВОДЯ ИМ ВПЕРЕД-НАЗАД ПО ВЕРХНЕЙ ГУБЕ:
«БЛ-БЛ-БЛ-БЛ-БЛ...»**



СЧИТАЛКА - ЗАБАВЛЯЛКА

ОБЩИЙ КОМПЛЕКС УПРАЖНЕНИЙ



**РАЗ – ЛЯГУШКА УЛЫБНУЛАСЬ
И ДО УШЕК ДОТЯНУЛАСЬ.**



«УЛЫБКА».
ГУБЫ РАВНОМЕРНО РАСТЯНУТЬ В УЛЫБКЕ.
ДОЛЖНЫ БЫТЬ ХОРОШО ВИДНЫ ЗУБЫ.
УДЕРЖИВАТЬ ПОЛОЖЕНИЕ НЕСКОЛЬКО СЕКУНД.

**ДВА - ОРЕШКИ ИЗ-ЗА ШЕК
НАМ ПОКАЖЕТ ХОМЯЧОК.**



«ОРЕШЕК».

**УПРАЖНЕНИЕ ВЫПОЛНЯЕТСЯ С ЗАКРЫТЫМ РТОМ.
НАПРЯЖЕННЫМ ЯЗЫКОМ НУЖНО УПИРАТЬСЯ ТО В ОДНУ
ШЕКУ, ТО В ДРУГУЮ, ЗАДЕРЖИВАЯСЬ В КАЖДОМ
ПОЛОЖЕНИИ 3—5 СЕКУНД. ПОВТОРИТЬ НЕСКОЛЬКО РАЗ.**


**Три – СОБАЧКА, ПОСМОТРИ!
БЛИЗКО К НЕЙ НЕ ПОДХОДИ!**



«СОБАЧКА».

**ПРИОТКРЫТЬ РОТ. ПОДНЯТЬ КОНЧИК ЯЗЫКА ВВЕРХ И
ПОМЕСТИТЬ ЕГО В «КАРМАНЧИК» МЕЖДУ ЗУБАМИ И
ВЕРХНЕЙ ГУБОЙ. ЗАФИКСИРОВАТЬ ПОЛОЖЕНИЕ
НА 8—10 СЕКУНД.**

**А ЧЕТЫРЕ – ОБЕЗЬЯНКА
ДРАЗНИТ ВСЕХ НАС, ХУЛИГАНКА.**



«ОБЕЗЬЯНКА».

**ПРИОТКРЫТЬ РОТ. КОНЧИК ЯЗЫКА ОПУСТИТЬ ВНИЗ И
ПОМЕСТИТЬ ЕГО В «КАРМАНЧИК» МЕЖДУ ЗУБАМИ И
НИЖНЕЙ ГУБОЙ. ЗАФИКСИРОВАТЬ ПОЛОЖЕНИЕ
НА 8—10 СЕКУНД.**

Пять – вот киска, спрятав хвостик,
Спинку выгнула, как мостик.



Шедеврум

«Мостик».

Открыть рот. Губы растянуть в улыбке. Кончик языка упереть в нижние резцы, боковые края языка поднять и прижать к верхним боковым зубам. При этом спинка языка поднята вверх. Удерживать положение 8—10 секунд.


ШЕСТЬ – КОТЕНОК–ОЗОРНИК МОЛОКО ЛАКАТЬ ПРИВЫК.



«ЛАКАНИЕ».

ОТКРЫТЬ РОТ. ШИРОКИМ ЯЗЫКОМ В ФОРМЕ «ЧАШЕЧКИ» ВЫПОЛНЯТЬ ЛАКАЮЩИЕ ДВИЖЕНИЯ. ПРИ ЭТОМ НЕ НУЖНО ВЕРТЕТЬ ГОЛОВОЙ И ТОРОПИТЬСЯ. ДВИГАЕТСЯ ТОЛЬКО ЯЗЫК. ДВИЖЕНИЯ ДОЛЖНЫ БЫТЬ ГЛУБОКИМИ И СПОКОЙНЫМИ. ПОВТОРИТЬ 8—10 РАЗ.


**СЕМЬ - ВЫГЛЯДИВАЕТ ЗМЕЙКА,
РАЗГЛЯДЕТЬ ЕЕ СУМЕЙ-КА!**



«ЗМЕЙКА».

**ОТКРЫТЬ РОТ. СИЛЬНО ВЫДВИНУТЬ ВПЕРЕД УЗКИЙ ЯЗЫК,
ЗАТЕМ УБРАТЬ ОБРАТНО В РОТ. ПОВТОРИТЬ НЕСКОЛЬКО РАЗ.**


ВОСЕМЬ – ВАЖНЫЙ НАШ ИНДЮК РАЗБОЛТАЛ ПРО ВСЕ ВОКРУГ.



«ИНДЮК».

Открыть рот. Широкий язык положить на верхнюю губу и производить движения передним краем языка по верхней губе вперед и назад, как бы поглаживая ее. Увеличить темп, добавить голос так, чтобы слышалось: «БЛ-БЛ-БЛ...»

**ДЕВЯТЬ - ЦОКАЕТ ЛОШАДКА,
У НЕЕ ДЕЛА В ПОРЯДКЕ.**



«ЛОШАДКА».

**ОТКРЫТЬ РОТ. ПРИСОСАТЬ ЯЗЫК К ТВЕРДОМУ НЁБУ,
ЩЕЛКНУТЬ ЯЗЫКОМ. ЦОКАТЬ МЕДЛЕННО И СИЛЬНО,
ТЯНУТЬ ПОДЪЯЗЫЧНУЮ СВЯЗКУ. ПОВТОРИТЬ НЕ МЕНЕЕ
8—10 РАЗ.**


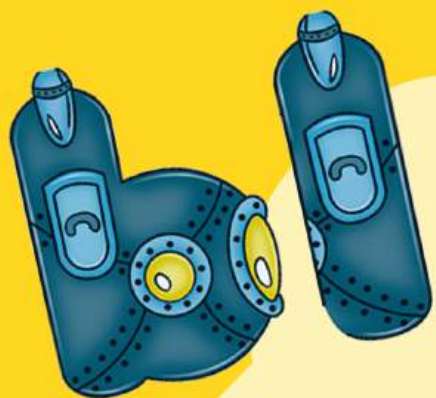
**ДЕСЯТЬ - ДЯТЕЛ ДУБ ДОЛБИТ,
БУДТО В БАРАБАН СТУЧИТ.**




«ДЯТЕЛ».

**ОТКРЫТЬ РОТ. ШИРОКИЙ ЯЗЫК ПОДНЯТЬ ЗА ВЕРХНИЕ ЗУБЫ.
КОНЧИКОМ ЯЗЫКА УДАРЯТЬ В ПЕРЕДНИЙ КРАЙ ТВЕРДОГО
НЁБА, МНОГОКРАТНО ПОВТОРЯЯ: «Д-Д-Д...» ВАЖНО,
ЧТОБЫ РАБОТАЛ ТОЛЬКО КОНЧИК ЯЗЫКА!**

**ВСЕХ ЖИВОТНЫХ ПОКАЗАЛИ
И НЕМНОЖЕЧКО УСТАЛИ.**



ЛОГОПЕДИЧЕСКИЙ ПРОЕКТ
«НА ЧТО ПОХОЖИ
ГЛАСНЫЕ БУКВЫ»



ПРОЯВА МАРИЯ АЛЕКСАНДРОВНА





АРТИКУЛЯЦИОННЫЕ СЧИТАЛКИ



ПРОЯВА МАРИЯ АЛЕКСАНДРОВНА


ФОНЕМНЫЕ РЕШЕТКИ





СБОРНИК ЛОГОПЕДИЧЕСКИХ СКАЗОК





**ЛОГОПЕДИЧЕСКИЙ ПРОЕКТ
ПО РАЗВИТИЮ АРТИКУЛЯЦИОННОЙ
И МЕЛКОЙ МОТОРИКИ
«РЕЧЕВИЧОК»**



ПРОЯЕВА МАРИЯ АЛЕКСАНДРОВНА