


# ЗООПАРК



МЫ В ЗВЕРИНЦЕ С МАМОЙ БЫЛИ,  
МЫ К ЖИВОТНЫМ ТАМ ХОДИЛИ.  
В ЭТОМ МИРЕ КАЖДЫЙ ВАЖЕН —  
МЫ ВАМ ВСЕХ ЗВЕРЕЙ ПОКАЖЕМ.



С ДЛИННОЙ ШЕЕЮ ЖИРАФ  
ВЫСТУПАЕТ, СЛОВНО ГРАФ.  
СМОТРИТ ВЛЕВО, СМОТРИТ ВПРАВО:  
НЕТ ЛИ ТИГРА ИЛЬ УДАВА;  
НЕТ ЛИ В НЕБЕ САМОЛЕТА,  
ПОД НОГАМИ БЕГЕМОТА.  
И ВРАЩАЕТ ГОЛОВОЙ –  
ИЩЕТ ВЕТОЧКИ С ЛИСТВОЙ.



**СКАЛИТ ЗУБЫ ВОЛК ИЗ КЛЕТКИ -  
ТАМ ВОЛЧИЦА-МАТЬ И ДЕТКИ.**

**УЛЫБНУТСЯ БЕЗ НАПРЯЖЕНИЯ ТАК, ЧТОБЫ  
БЫЛИ ВИДНЫ ПЕРЕДНИЕ ВЕРХНИЕ И НИЖНИЕ ЗУБЫ.**



**ХОБОТ ВЫТЯНУЛ СЛОНЕНОК -  
ОН СОВСЕМ ЕЩЕ РЕБЕНОК.**

**ГУБЫ ВЫТЯНУТЬ ТРУБОЧКОЙ.**



**ВОТ ЗЕВАЕТ БЕГЕМОТ,  
ШИРОКО ОТКРЫТЬ СВОЙ РОТ.**

**СЛЕГКА УЛЫБНУТСЯ, МЕДЛЕННО ОТКРЫТЬ  
РОТ: КАК БЫ ПРОПЕВАЯ «А-А-А».**



**СКАЧЕТ, СКАЧЕТ ВЗАД-ВПЕРЕД  
ЛЮБОПЫТНЫЙ НАШ ЕНОТ.**

**УЛЫБНУТСЯ, СЛЕГКА ПРИКРЫТЬ РОТ  
И ПРОИЗВОДИТЬ ДВИЖЕНИЯ ЯЗЫКОМ ВПЕРЕД-НАЗАД.**

**ЯЗЫК КЛАДЕМ НА НИЖНЮЮ ГУБУ, ЗАТЕМ  
УБИРАЕМ В РОТ. РОТ ОСТАЕТСЯ ОТКРЫТЫМ.**



**ГУБКУ ВЕРХНЮЮ ПОДНЯВ,  
ЗАМЕР ЗАЙЧИК, ЗУБКИ СЖАВ.**

**ПОДНЯТЬ ВЕРХНЮЮ ГУБУ, ОБНАЖИВ  
ВЕРХНИЕ ЗУБЫ, И ОПУСТИТЬ ЕЕ ОБРАТНО.**



**А В ТРАВЕ ГРУСТИТ ЛЯГУШКА:  
ПРОМОЧИЛА В ЛУЖЕ БРЮШКО.**

**ОПУСТИТЬ НИЖНЮЮ ГУБУ, ОБНАЖИВ  
НИЖНИЕ ЗУБЫ, И ПОДНЯТЬ ЕЕ ОБРАТНО.**



**ИЗ КВАДРАТНОГО ОКОШКА  
НА ЗВЕРИНЕЦ СМОТРИТ КОШКА.**

**ЗУБЫ СОМКНУТЫ, ГУБЫ ВЫСТРОИТЬ «ОКОШЕЧКОМ».**



**СВЕРХУ БЕЛКА ПРИСКАКАЛА,  
КОШКА «ЗДРАВСТВУЙ» ЕЙ СКАЗАЛА.**

**СЛЕГКА УЛЫБНУТСЯ, ПРИОТКРЫТЬ РОТ, ПОЛОЖИТЬ  
ШИРОКИЙ КРАЙ ЯЗЫКА НА ВЕРХНЮЮ ГУБУ.**



**ПОСМОТРЕЛА, А ПОТОМ  
ПОЗДОРОВАЛАСЬ С КРОТОМ.**

**УЛЫБНУТСЯ, ПРИОТКРЫТЬ РОТ И ШИРОКИМ ЯЗЫКОМ  
ДОТЯНУТСЯ ВНИЗ – К ПОДБОРОДКУ, ЗАТЕМ УБРАТЬ ЯЗЫК В РОТ.**



**ДРАЗНИТ С ВЕТКИ ОБЕЗЬЯНКА -  
ВОТ ТАКАЯ ХУЛИГАНКА!**

**ЧУТЬ ПРИОТКРЫТЬ РОТ И ПОМЕСТИТЬ ЯЗЫК  
МЕЖДУ НИЖНЕЙ ГУБОЙ И НИЖНИМИ ЗУБАМИ.**




**А БУЛЬДОГИ БЕЗ ПОДАРКА -  
ЛУЧШИЙ СТОРОЖ ЗООПАРКА.**

**ЧУТЬ ПРИОТКРЫТЬ РОТ И ПОМЕСТИТЬ ЯЗЫК  
МЕЖДУ ВЕРХНЕЙ ГУБОЙ И ВЕРХНИМИ ЗУБАМИ.**



**КТО УСТРОИЛ ХОМЯЧКУ  
ВМЕСТО ЩЕК ПО РЮКЗАЧКУ?**

**ЯЗЫК ПООЧЕРЕДНО УПИРАЕТСЯ В ПРАВУЮ И ЛЕВУЮ ЩЕКИ,  
ЗАДЕРЖИВАЯСЬ В КАЖДОМ ПОЛОЖЕНИИ НА 3-5 СЕК.**



## **ЗУБЫ ВЫЧИСТИТЬ ОХОТА И СЛОНУ, И БЕГЕМОТУ.**

**Улыбнуться, показать зубы, широким языком  
медленно провести с наружной стороны верхних  
и нижних зубов, имитируя чистящие движения.**



**У БОБРОВ ХВОСТЫ ЛОПАТКОЙ,  
ВХОДЯТ В ВОДУ ОЧЕНЬ ГЛАДКО.**

**Улыбнуться, приоткрыть рот, положить широкий  
передний край языка на нижнюю губу. Удерживать  
его в таком положении под счет от 1 - 5.**



**МЫ ПО ЛЕСЕНКЕ ПОЙДЕМ  
И ВЕРБЛЮДА ТАМ НАЙДЕМ.**

**Улыбнуться, открыть рот, установить язык  
в форме чашечки на верхней губе, затем перевести  
«чашечку» на верхние зубы, а затем за верхние зубы.**



**КРАСИТ БЕЛОЧКА ХВОСТОМ,  
ПОДНОВЛЯЕТ СТАРЫЙ ДОМ.**

**УЛЫБНУТСЯ, ОТКРЫТЬ РОТ И «ПОКРАСИТЬ» КОНЧИКОМ ЯЗЫКА  
ТВЕРДОЕ НЕБО, ДЕЛАЯ ДВИЖЕНИЯ ЯЗЫКОМ ВПЕРЕД-НАЗАД.**




**ДЯТЕЛ ВЕЧНО БАРАБАНИТ –  
ВСЕХ БУДИТЬ ОН НЕ УСТАНЕТ.**

**Улыбнутся, открыть рот и постучать кончиком языка  
за верхними зубами, многократно повторяя «Д-Д-Д».**




**ЗАВАЛИВШИСЬ НА БОЧОК,  
ПЕС КУСАЕТ ЯЗЫЧОК.**

**УЛЫБНУТСЯ, ПРИОТКРЫТЬ РОТ,  
ПОКУСЫВАЯ ЯЗЫК, ПРОИЗНОСЯ: «ТЯ-ТЯ-ТЯ».**



**ЗВОНКО ЦОКАЕТ ЛОШАДКА -  
ТАКОВА ЕЕ ПОВАДКА.**

**УЛЫБНУТСЯ, ОТКРЫТЬ РОТ И ПОЩЕЛКАТЬ КОНЧИКОМ ЯЗЫКА.**



**ХОЧЕШЬ ВЗЯТЬ ЕЕ В ИГРУ?  
ТАК СКАЖИ ЛОШАДКЕ: «Тпру!»**

**СОМКНУТЬ ЗУБЫ И ДОСТАТОЧНО СИЛЬНО ПОДУТЬ ЧЕРЕЗ НИХ.  
ГУБЫ ВИБРИРУЮТ И СЛЫШЕН ХАРАКТЕРНЫЙ ЗВУК: «Тпру-у-у-у».**



**ДИКОБРАЗОВА ИГОЛКА  
ОСТАНОВИТ ДАЖЕ ВОЛКА.**

**ОТКРЫТЬ РОТ, ЯЗЫК ВЫСУНУТЬ КАК МОЖНО  
ДАЛЬШЕ, НАПРЯЧЬ ЕГО, СДЕЛАТЬ УЗКИМ.**



**ВОТ ИНДЮК БЕЖИТ, БОЛБОЧЕТ.  
ЧТО ЖЕ НАМ СКАЗАТЬ НАМ ОН ХОЧЕТ?**

**ПОЛОЖИТЬ ЯЗЫК НА ВЕРХНЮЮ ГУБУ И  
ПОГЛАЖИВАТЬ ЕЕ КОНЧИКОМ ЯЗЫКА ВПЕРЕД-НАЗАД.**



**А у змейки язычок  
Тонок, узок, как сучек.**

**Открыть рот и производить узким  
языком движения вперед-назад.**



**А ЕЩЕ У СТАРОЙ ЕЛИ  
В ЗООПАРКЕ ЕСТЬ КАЧЕЛИ.**

**Улыбнуться. Показать зубы, приоткрыть рот,  
положить широкий язык за нижние зубы  
с внутренней стороны, затем поднять широкий  
язык за верхние зубы с внутренней стороны.**